



LC-MEM2400LP 取付金具

内開用 取付ブラケット


BL-2400LZ-05 (吸着板用金具)




BL-2400LZ-25 (吸着板用金具)



BL-2400LH (本体用金具)



BL-2400LH 用カバー



注意

- ① 吸着板と本体が正しく密着するように取付けてください。
- ② バイトロックユニットの中心とロックピンの中心が正確に入るように取付けてください。



長いネジとネジロックでしっかり固定しましょう。

吸着板を取り付ける場合、固定するネジが緩まないように付属のネジロックを必ず塗ってから締めつけてください。
吸着板の取付金具を使用して固定する場合、固定ネジは扉の中に入るように長いネジ(30mm~40mm)を使用してください。
短いネジは緩んだ場合に吸着板が落下する危険があります。