


LC-4500FS 取付金具

内開用 取付ブラケット



BL-45FS-M05

本体



BL-45FS-Z30

吸着板



重要

長いネジとネジロックでしっかり固定しましょう。

吸着板を取り付ける場合、固定するネジが緩まないように付属のネジロックを必ず塗ってから締めつけてください。
吸着板の取付金具を使用して固定する場合、固定ネジは扉の中に入るように長いネジ(30mm~40mm)を使用してください。
短いネジは緩んだ場合に吸着板が落下する危険があります。